

CASSETTE DI ISPEZIONE IN PLASTICA "MULTIPLA"


Descrizione e caratteristiche tecniche

1 Descrizione

Cassetta di ispezione in plastica
"MULTIPLA" universale per impianti
a collettori.

Coperchio fissato con viti

DIMENSIONI	FONDO BIANCO	FONDO NERO
mm	ART.	ART.
30X25X80	8007	8011
40x25x80	8008	8012
48x25x80	8009	8013
60x30x80	8010	8014



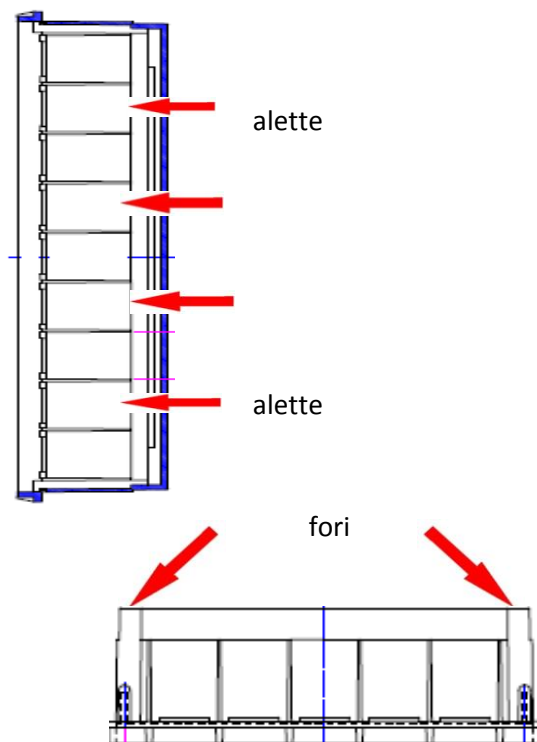
2 Caratteristiche

La cassetta "MULTIPLA" viene prodotta
nelle versioni bianca o nera.

Il materiale utilizzato per il fondo della
cassetta è polistirolo (bianco o nero),
quello per il coperchio è polistirolo
bianco oppure, a richiesta, abs bianco.

Lungo il bordo perimetrale della cassetta
sono presenti alette removibili per il
collegamento delle tubazioni e n. 04 fori
per il fissaggio del coperchio con viti.

Sul fondo della cassetta si evidenziano
n. 3 guide per l'inserimento dei supporti
regolabili diversi a seconda del tipo di
collettore.



SUPPORTI REGOLABILI

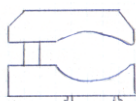
DESCRIZIONE	COLORE		MISURE
	BIANCO	NERO	
SUPPORTO DOPPIO PER COLLETTORI COMPONIBILI	8015	8015N	REGOLABILE PER 3/4" E PER 1"
SUPPORTO SINGOLO PER COLLETTORI COMPLANARI	8016	8016N	UNIVERSALE

MONTAGGIO

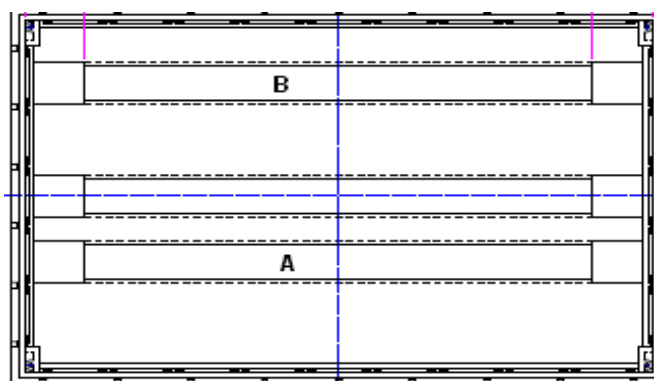
La cassetta può essere murata in posizione "orizzontale" con l'utilizzo di supporti doppi (cod. 8015) e relative viti, per l'installazione di collettori semplici e componibili.



A

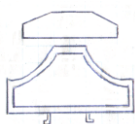


B



Il supporto basso (B) deve essere alloggiato nella guida esterna in alto e quello più alto (A) deve essere alloggiato nella guida in basso per permettere il passaggio delle tubazioni.

Il montaggio in posizione "verticale" prevede l'utilizzo del supporto singolo (cod. 8016) e relativa vite per l'installazione di collettori complanari.



C

Il supporto (C) deve essere alloggiato nella guida centrale.

